

Lâmpada LED e altifalante compatível com Bluetooth[®]



Referência: TES159
Versão: 1.3
Língua: Portuguese

Clip Sonic®

TECHNOLOGY

Manual do utilizador

Comprou um produto da marca CLIPSONIC o qual agradecemos. Temos o maior cuidado no desenho, na ergonomia e na simplificação do uso dos nossos produtos. Esperamos que este produto vá de encontro às suas expectativas.

Este manual de instruções também se encontra disponível no nosso website www.clipsonic.com

PRECAUÇÃO

- O Altifalante apresenta alguns fenómenos quando opera normalmente ou quando estiver a carregar, o qual é normal.
- Caso necessitar de limpar o altifalante, por favor desconecte este de aparelhos externos antes de limpar.
- Não deixe cair ou pise o altifalante.
- Não utilize álcool, benzeno ou outros químicos para limpar o altifalante.
- Não coloque este perto de objetos extremamente frios ou quentes.
- Por favor utilize os acessórios originais fornecidos.
- Não desmonte o altifalante sem autorização.
- O tempo de serviço da bateria do Altifalante depende do volume de produção do telemóvel emparelhado. Por favor baixe o volume do seu telemóvel para aproximadamente 70% do volume máximo, o qual pode prolongar o tempo do serviço.

ACCESSÓRIOS



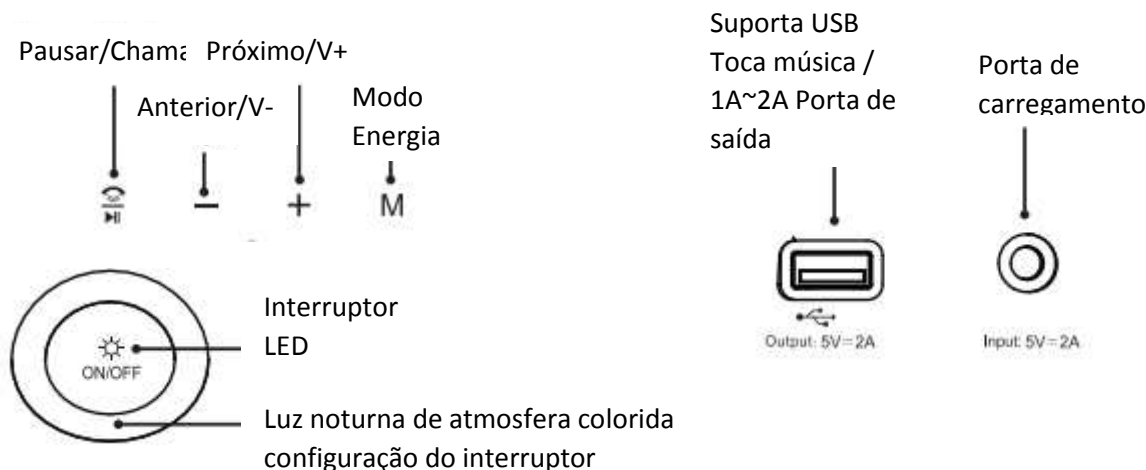
- Altifalante
- Adaptador de energia
- Manual

Clip Sonic®

TECHNOLOGY

Manual do utilizador

DESCRIÇÃO DO PRODUTO



MODO DE CONEXÃO

1. Ligar/Desligar: Carregue num botão de energia durante 2 segundos, após o qual o modo altifalante fica ligado.
2. Conecte ao telemóvel: Ligue o telemóvel e o modo TES159 do altifalante, e de seguida conecte o TES159 via Bluetooth® no telemóvel.

INSTRUÇÕES DE OPERAÇÃO



1. Aparelho altifalante

Conecte o seu Smartphone ao altifalante, após o qual pode controlar o altifalante com o seu Smartphone.

Funções do altifalante:

- Pressione – brevemente: Anterior
- Pressione de forma longa - : Baixar o volume
- Pressionar + brevemente: Próximo
- Pressione de forma longa + : Aumentar o volume



2. Altifalante

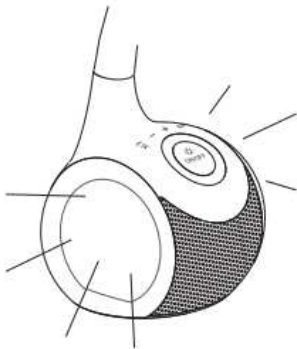
O altifalante TES59 tem um comando de voz e a música vai pausar caso haja uma chamada enquanto o seu telemóvel estiver ligado ao altifalante.

De seguida, pode pressionar no botão Pausar/Chamada para atender a chamada.

Clip Sonic®

TECHNOLOGY

Manual do utilizador



3. Lâmpada de mesa

Toque no botão LED para ligar a luz LED.

Existe 3 níveis de luminosidade:

Nível 1: Luz baixa


Nível 2: Luz Média

Nível 3: Luz Forte

4. Luz noturna de atmosfera colorida

5. Toque na luz noturna de atmosfera colorida para ligar a luz noturna, e toque em cores diferentes na roda de cores para mudar a cor.

PARÂMETRO FUNCIONAL

Modelo	TES159
Altifalante	52mm Φ
Potência do altifalante	5W THD=10%
Sinal-ruído	≥ 90 dB
Frequência de resposta	90Hz~20KHz
Fonte de energia	DC5V  500mA
Peso líquido	510g

FUNCIONALIDADES

1. Desenho moderno.
2. Fácil de utilizar e excelente qualidade de som.
3. Este conecta-se sem fios com o seu Smartphone, tablet ou outro aparelho sem fios.
4. O seu altifalante integrado suporta chamadas mãos livres.
5. A lâmpada de mesa Bluetooth® suporta ser carregado via o telemóvel/tablet ou PC, e tem uma luz noturna colorida e carregável.

LIMPEZA E MANUTENÇÃO

Limpe a unidade com um pano macio e seco.

Não utilize detergente, uma vez que isso pode danificar o aparelho.

Clip Sonic®

TECHNOLOGY

Manual do utilizador



A eliminação correta da unidade - (Equipamento Elétrico e Eletrônico) (Aplicável na União Europeia e outros países europeus que adotaram sistemas de recolha de lixos separados).

A Diretiva Europeia 2012/19 / EU relativa aos resíduos de equipamentos elétricos e eletrónicos (REEE), exige que os dispositivos domésticos utilizados não são jogados no fluxo normal de lixo doméstico.

Os aparelhos antigos devem ser recolhidos separadamente, a fim de otimizar a recuperação e reciclagem de materiais conter e reduzir o impacto na saúde humana e no ambiente.

O símbolo do caixote do lixo é marcado em todos os produtos para lembrar as obrigações de recolha seletiva.

Os consumidores devem contactar as autoridades locais ou revendedor para informações sobre o descarte correto do seu equipamento.



Pour en savoir plus :

www.quefairedemesdechets.fr

CLIP SONIC

BP 61071

67452 Mundolsheim

- Foto não contratual
- O fabricante reserva-se no direito de fazer alterações sem aviso prévio dos seus produtos