

Lampe LED enceinte compatible Bluetooth[®]



Référence : TES159
Version : 1.3
Langue : Français

Clip Sonic®

TECHNOLOGY

Notice d'utilisation

Nous vous remercions d'avoir fait l'acquisition d'un produit de marque Clipsonic Technology. Nous prenons grand soin dans la conception, l'ergonomie et l'utilisation facile de nos produits. Nous espérons que celui-ci comblera vos attentes.

VEUILLEZ LIRE ATTENTIVEMENT TOUTES LES INSTRUCTIONS ET CONSERVEZ-LES POUR UNE UTILISATION FUTURE

Cette notice d'utilisation est également disponible sur notre site www.clipsonic.com

CONSEILS DE SECURITE

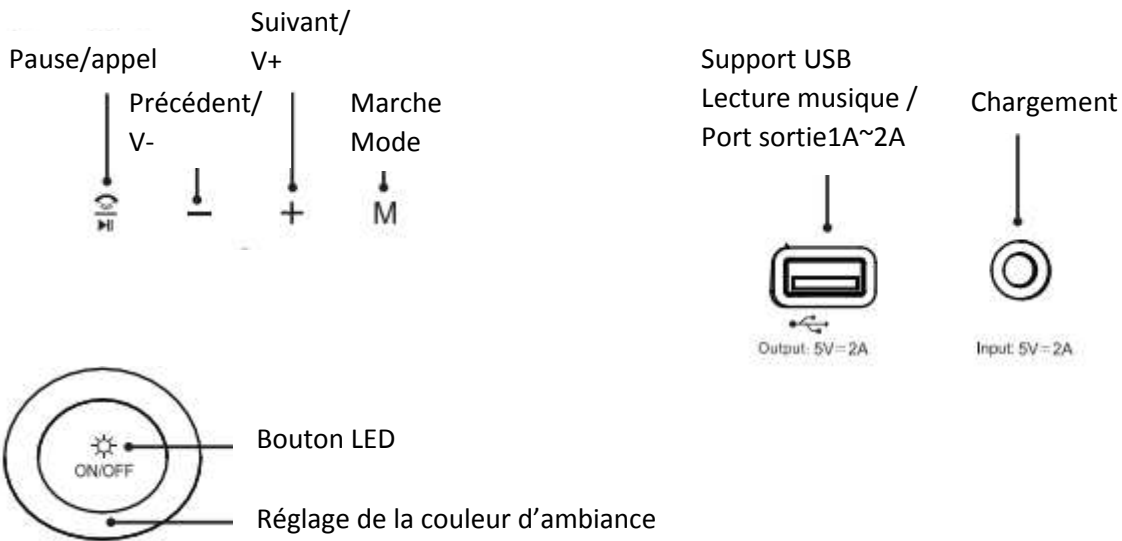
- Le haut-parleur peut devenir chaud lors du fonctionnement ou du chargement, il s'agit d'un phénomène normal.
- Si vous devez nettoyer le haut-parleur, veuillez désactiver le haut-parleur et débranchez-le des périphériques externes avant le nettoyage.
- Ne laissez pas tomber ou piétiner le haut-parleur
- N'utilisez pas d'alcool, benzène et d'autres produits chimiques pour nettoyer le haut-parleur
- Ne mettez pas trop près des objets extrêmement froids ou chauds
- Veuillez utiliser les accessoires fournis d'origine
- Ne démontez pas le haut-parleur
- L'autonomie de la batterie du haut-parleur dépend du volume de sortie du téléphone mobile correspondant. Veuillez baisser le volume de votre téléphone cellulaire à environ 70% du volume maximal pour prolonger la durée d'autonomie de la batterie.

ACCESSOIRES



- Lampe/haut-parleur
- Adaptateur secteur
- Notice d'utilisation

DESCRIPTION DU PRODUIT



MODE CONNEXION

1. On/Off: appuyez sur le bouton Marche pendant 2 secondes, le haut-parleur se met en marche.
2. Connection avec un appareil mobile: Mettez l'appareil mobile et le TES159 en marche, puis connectez-les via la fonction Bluetooth[®] de l'appareil mobile.

FONCTIONNEMENT

1. Haut-parleur



Connectez votre Smartphone avec le haut-parleur, vous pouvez ensuite contrôler le haut-parleur à partir de votre Smartphone.

Fonctions sur le haut-parleur :

- Appui court sur - : Précédent
- Appui long sur - : Volume -
- Appui court sur + : suivant
- Appui long sur + : Volume +

2. Main libre



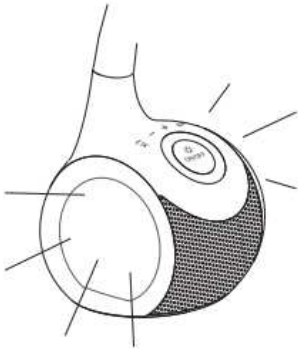
Le TES59 émet un message vocal et la musique se met en pause lors d'un appel téléphonique entrant pendant que votre téléphone est connecté avec le haut-parleur.

Vous pouvez alors appuyer sur Pause / Appel pour répondre à l'appel.

Clip Sonic®

TECHNOLOGY

Notice d'utilisation



3. Lampe de table

Appuyez sur le bouton LED pour allumer la lumière.

Il y a 3 niveaux d'éclairage :

Niveau 1: Lumière faible


Niveau 2: Lumière moyenne

Niveau 3: Lumière forte

4. Lumière d'ambiance colorée

Appuyez sur le bouton Marche pour allumer la lumière puis touchez les différentes couleurs autour pour changer la couleur de la lumière d'ambiance.

PARAMETRES

Modèle	TES159
Haut-parleur	52mm Φ
Sortie haut-parleur	5W THD=10%
Signal	\geq 90dB
Fréquence	90Hz~20KHz
Alimentation	DC5V  500mA
Poids net	510g

CARACTERISTIQUES

1. Design moderne.
2. Facile à utiliser, son de haute qualité.
3. Se connecte sans fil à votre Smartphone, une tablette ou un autre périphérique.
4. Son haut-parleur intégré prend en charge les appels en mains libres.
5. Lampe de table/haut-parleur Bluetooth® permet la charge de pc portable / tablette, et diffuse une lumière d'ambiance.

NETTOYAGE ET ENTRETIEN

Nettoyez l'appareil à l'aide d'un chiffon doux et sec.

N'utilisez pas de détergeant au risque d'endommager l'appareil.

Clip Sonic[®]

TECHNOLOGY

Notice d'utilisation

DÉCLARATION UE DE CONFORMITÉ

Nous
DELTA
BP61071
67452 Mundolsheim – France

déclarons sous notre propre responsabilité que l'Équipement radioélectrique

Lampe LED enceinte compatible Bluetooth[®]
TES159 (fréquence radio 2402MHz-2480MHz)

Auquel cette déclaration s'applique, est conforme à la législation d'harmonisation de l'union applicable : Directive 2014/53/UE

Usage efficace de fréquence radio
standard(s) en application EN 300 328 V1.9.1

Compatibilité électromagnétique
standards en application EN 301 489-1 V1.9.2 EN 301 489-17 V2.2.1

Niveau de sécurité d'équipement informatique
standards en application EN 60950
EN 62479

Mundolsheim le 17/08/2016

Clip Sonic[®]

TECHNOLOGY

Notice d'utilisation



Mise au rebut correcte de l'appareil (Équipement électrique et électronique)

(Applicable dans l'Union européenne et dans les autres pays d'Europe qui ont adopté des systèmes de collecte séparés)

La directive Européenne 2012/19/UE sur les Déchets des Equipements Electriques et Electroniques (DEEE), exige que les appareils ménagers usagés ne soient pas jetés dans le flux normal des déchets ménagers.

Les appareils usagés doivent être collectés séparément afin d'optimiser le taux de récupération et le recyclage des matériaux qui les composent et réduire l'impact sur la santé humaine et l'environnement.

Le symbole de la poubelle barrée est apposé sur tous les produits pour rappeler les obligations de la collecte séparée.

Les consommateurs devront contacter les autorités locales ou leur revendeur concernant la démarche à suivre pour l'enlèvement de leur appareil.



Pour en savoir plus :

www.quefairedemesdechets.fr

CLIP SONIC

BP 61071

67452 Mundolsheim

- Photo non contractuelle
- Soucieux de la qualité de ses produits le constructeur se réserve le droit d'effectuer des modifications sans préavis